



El Cáncer Gástrico es Curable











Programa



- 8:00 a.m. Inauguración.
Ministro de Salud. Doctor Franklin Vergara.
- 8:15 Perspectiva Nacional ante el Cáncer Gástrico.
Director del Instituto Oncológico Nacional. Doctor Aníbal Villa-Real.
- 8:30 Breve Reseña Histórica de FUNDAENDOSCOPIA.
Menciones Especiales.

CICLO DE CONFERENCIAS

- 9:00 a.m. El Cáncer Gástrico es Curable. (30 minutos).
Dr. Oscar Bulgim Tomlinson. Panamá. 
- 9:30 Serología en el Diagnóstico Temprano de Cáncer Gástrico (20 minutos)
Dra. Lea Paloheimo. Finlandia. 
- 9:50 Helicobacter pylori. Validez de los Métodos Diagnósticos.
(20 minutos).
Dra. Andrea Gottridson. Suecia. 
- 10:10 Magnificación Endoscópica y Tinción Espectral (30 minutos).
Dr. Herbert Burgos. Costa Rica. 
- 10:40 Refrigerio (20 minutos).
- 11:00 Endosonografía. Uso de Mini Sondas en la Estadificación del Cáncer

- Digestivo Temprano. (30 minutos).
- Dr. Leonardo Sosa. Venezuela. 
- 11:30 Endosonografía en el Diagnóstico Temprano de Patología Digestiva. (30 minutos).
- Dr. Elías Forero. Colombia. 
- 12:00 m.d. Tratamiento Endoscópico Curativo del Cáncer Gástrico Temprano. (30 minutos).
- Dr. Toshio Uraoka. Japón. 
- 12:30 p.m. Investigación del Cáncer Gástrico en Panamá. Objetivos. (20 minutos).
- Dr. Santiago González, ANCEC. Panamá. 
- 12:50 Refrigerio
- 12:50 Procedimiento de Caso en Vivo. DES (Disección Endoscópica Submucosa) como Tratamiento Curativo del Cáncer Gástrico por Vía Oral.
- Dr. Toshio Uraoka y Dr. Keisuke Hori. Japón. 

Mesa Redonda

Dr. Anibal Villa-Real

Dr. Herbert Burgos

Dr. Oscar Bulgim

Dra Lea Paloheimo

Dra Andrea Gotridson

Dr. Leonardo Sosa

Dr. Elias Forero

Dr. Toshio Uraoka



El Cáncer Gástrico es Curable







Programa



- 8:00 a.m. Inauguración.
Ministro de Salud. Doctor Franklin Vergara.
- 8:15 Perspectiva Nacional ante el Cáncer Gástrico.
Director del Instituto Oncológico Nacional. Doctor Aníbal Villa-Real.
- 8:30 Breve Reseña Histórica de FUNDAENDOSCOPIA.
Menciones Especiales.

CICLO DE CONFERENCIAS

- 9:00 a.m. El Cáncer Gástrico es Curable. (30 minutos).
Dr. Oscar Bulgim Tomlinson. Panamá. 
- 9:30 Serología en el Diagnóstico Temprano de Cáncer Gástrico (20 minutos)
Dra. Lea Paloheimo. Finlandia. 
- 9:50 Helicobacter pylori. Validez de los Métodos Diagnósticos.
(20 minutos).
Dra. Andrea Gottfridson. Suecia. 
- 10:10 Magnificación Endoscópica y Tinción Espectral (30 minutos).
Dr. Herbert Burgos. Costa Rica. 
- 10:40 Refrigerio (20 minutos).

- 11:00 Endosonografía. Uso de Mini Sondas en la Estadificación del Cáncer Digestivo Temprano. (30 minutos).
Dr. Leonardo Sosa. Venezuela. 
- 11:30 Endosonografía en el Diagnóstico Temprano de Patología Digestiva. (30 minutos).
Dr. Elías Forero. Colombia. 
- 12:00 m.d. Tratamiento Endoscópico Curativo del Cáncer Gástrico Temprano. (30 minutos).
Dr. Toshio Uraoka. Japón. 
- 12:30 p.m. Investigación del Cáncer Gástrico en Panamá. Objetivos. (20 minutos).
Dr. Santiago González, ANCEC. Panamá. 
- 12:50 Refrigerio
- 12:50 Procedimiento de Caso en Vivo. DES (Dissección Endoscópica Submucosa) como Tratamiento Curativo del Cáncer Gástrico por Vía Oral.
Dr. Toshio Uraoka y Dr. Keisuke Hori. Japón. 

Mesa Redonda

Dr. Aníbal Villa-Real

Dr. Herbert Burgos

Dr. Oscar Bulgim

Dra. Lea Paloheimo

Dra. Andrea Gottfridson

Dr. Leonardo Sosa

Dr. Elías Forero

Dr. Toshio Uraoka

